

# CANTIERI E LAVORO TRANSNAZIONALE

## *Tutela, Sicurezza e Conformità normativa*

**I dati della Cassa Edile:**  
il fenomeno dei lavoratori di origine straniera  
e delle imprese straniere nei cantieri di Brescia

**Dott. Nicolò Depellegrin**  
Direttore Generale  
*Enti Bilaterali CAPE - ESEB*

**AUDITORIUM ESEB**

**28 febbraio 2026**



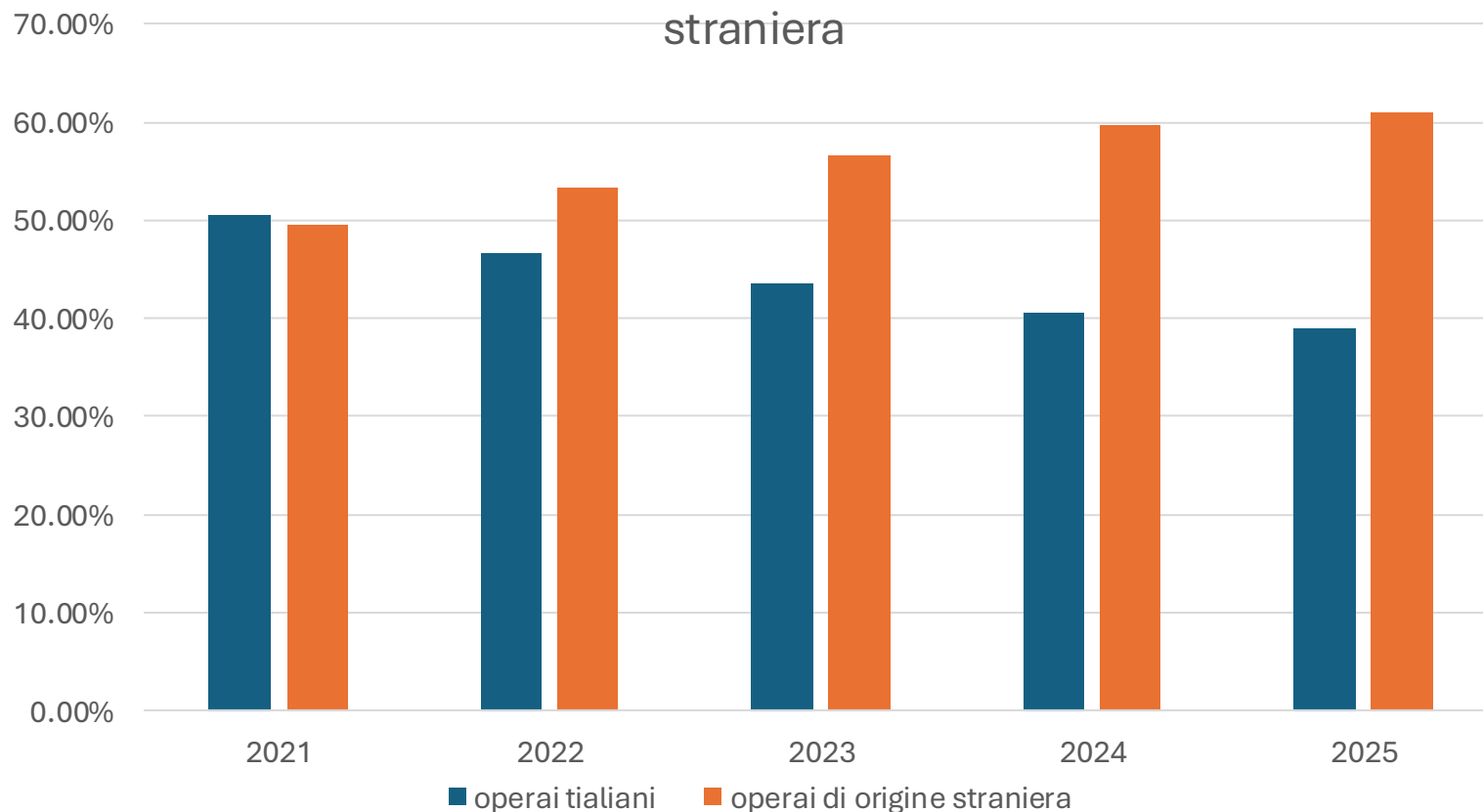
# I dati della Cassa Edile:

il fenomeno dei lavoratori di origine straniera e delle imprese straniere nei cantieri di

Brescia

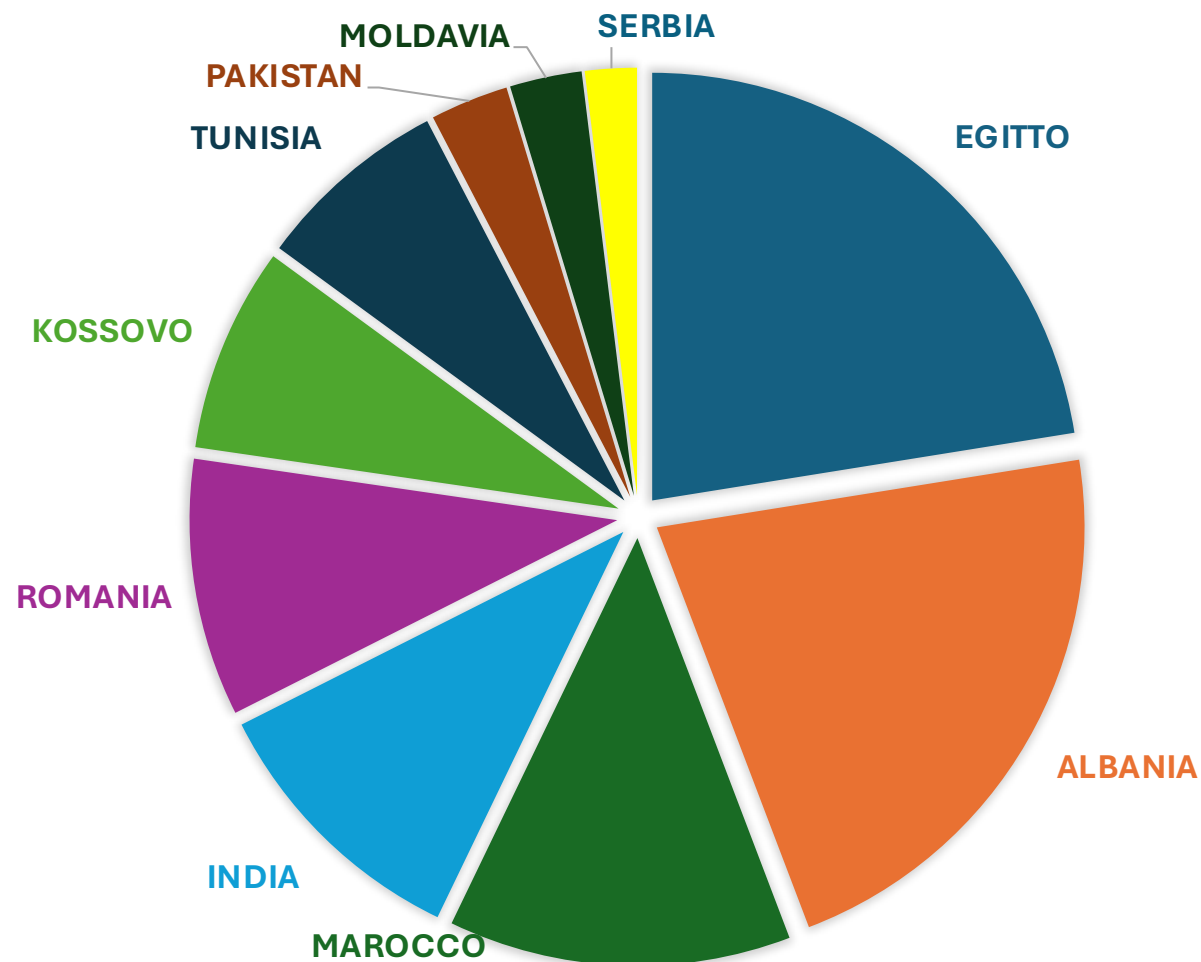
Operai per provenienza (numero attivi)	Esercizio 2021		Esercizio 2022		Esercizio 2023		Esercizio 2024		Esercizio 2025	
Operai italiani	11.655	50,43%	12.156	46,70%	11.875	43,48%	12.245	40,42%	12.493	38,95%
Operai nazionalità estera	11.454	49,57%	13.875	53,30%	15.437	56,52%	18.051	59,58%	19.585	61,05%
<b>Totale Operai attivi</b>	<b>23.109</b>	<b>100,00%</b>	<b>26.031</b>	<b>100,00%</b>	<b>27.312</b>	<b>100,00%</b>	<b>30.296</b>	<b>100,00%</b>	<b>32.078</b>	<b>100,00%</b>

Rapporto operai di origine italiana e operai di origine straniera



## Paese di origine

EGITTO	3.946
ALBANIA	3.819
MAROCCO	2.273
INDIA	1.828
ROMANIA	1.710
KOSSOVO	1.361
TUNISIA	1.286
PAKISTAN	519
MOLDAVIA	478
SERBIA	343



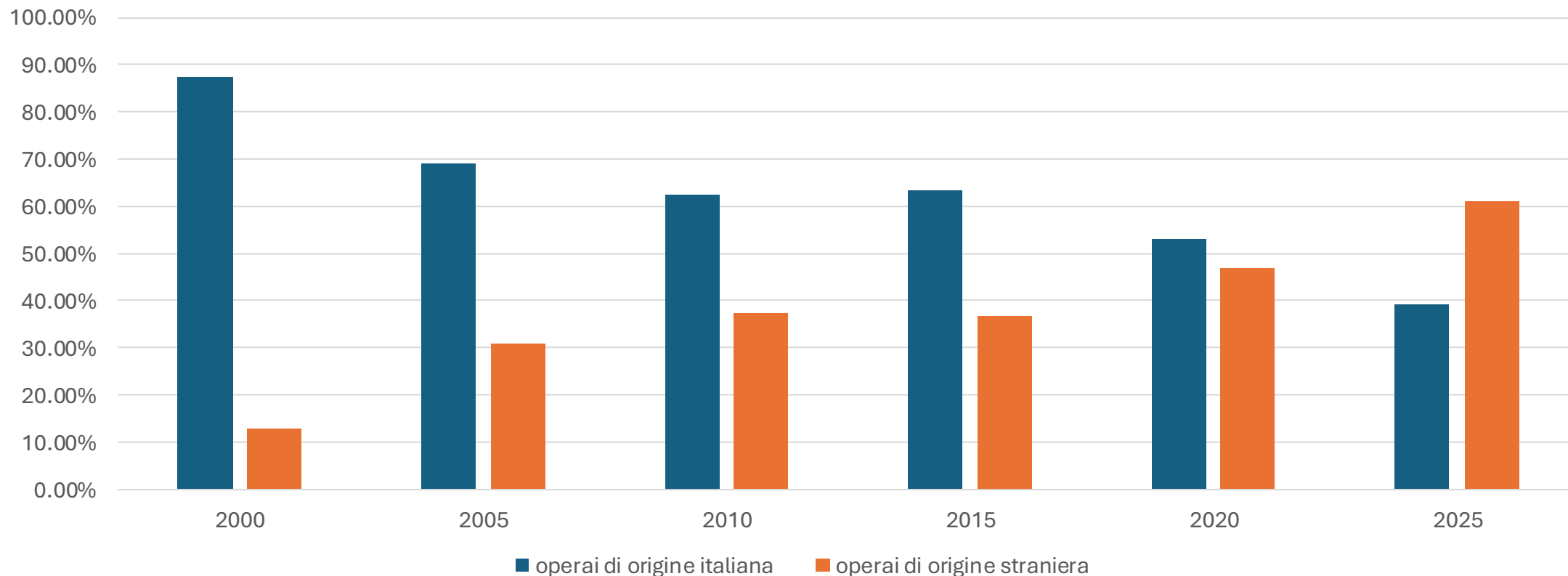
# I dati della Cassa Edile:

il fenomeno dei lavoratori di origine straniera e delle imprese straniere nei cantieri di

Brescia

Operai per provenienza (numero attivi)	Esercizio 2000		Esercizio 2005		Esercizio 2010		Esercizio 2015		Esercizio 2020		Esercizio 2025	
Operai italiani	15.749	87,26%	16.452	69,10%	14.257	62,54%	9.039	63,22%	10.261	53,09%	12.493	38,95%
Operai nazionalità estera	2.300	12,74%	7.356	30,90%	8.540	37,46%	5.258	36,78%	9.067	46,91%	19.585	61,05%
<b>Totale Operai attivi</b>	<b>18.049</b>	<b>100,00%</b>	<b>23.808</b>	<b>100,00%</b>	<b>22.797</b>	<b>100,00%</b>	<b>14.297</b>	<b>100,00%</b>	<b>19.328</b>	<b>100,00%</b>	<b>32.078</b>	<b>100,00%</b>

Andamento per quinquennio



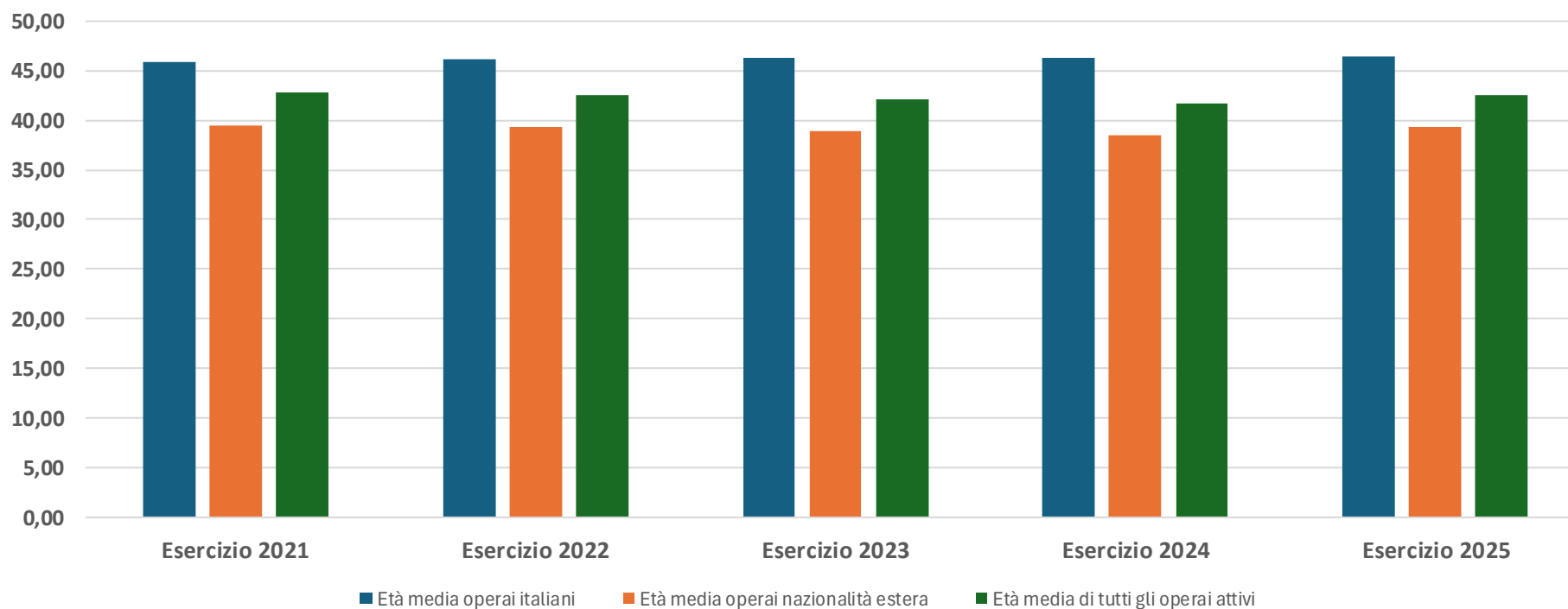
# I dati della Cassa Edile:

il fenomeno dei lavoratori di origine straniera e delle imprese straniere nei cantieri di

Brescia

## ETA' MEDIA OPERAI ITALIANI - ESTERI DAL 2021 AL 2025

Età media operai	Esercizio 2021	Esercizio 2022	Esercizio 2023	Esercizio 2024	Esercizio 2025
Età media operai italiani	45,94	46,12	46,25	46,24	46,46
Età media operai nazionalità estera	39,52	39,26	38,88	38,51	39,27
Età media di tutti gli operai attivi	42,76	42,47	42,09	41,64	42,46



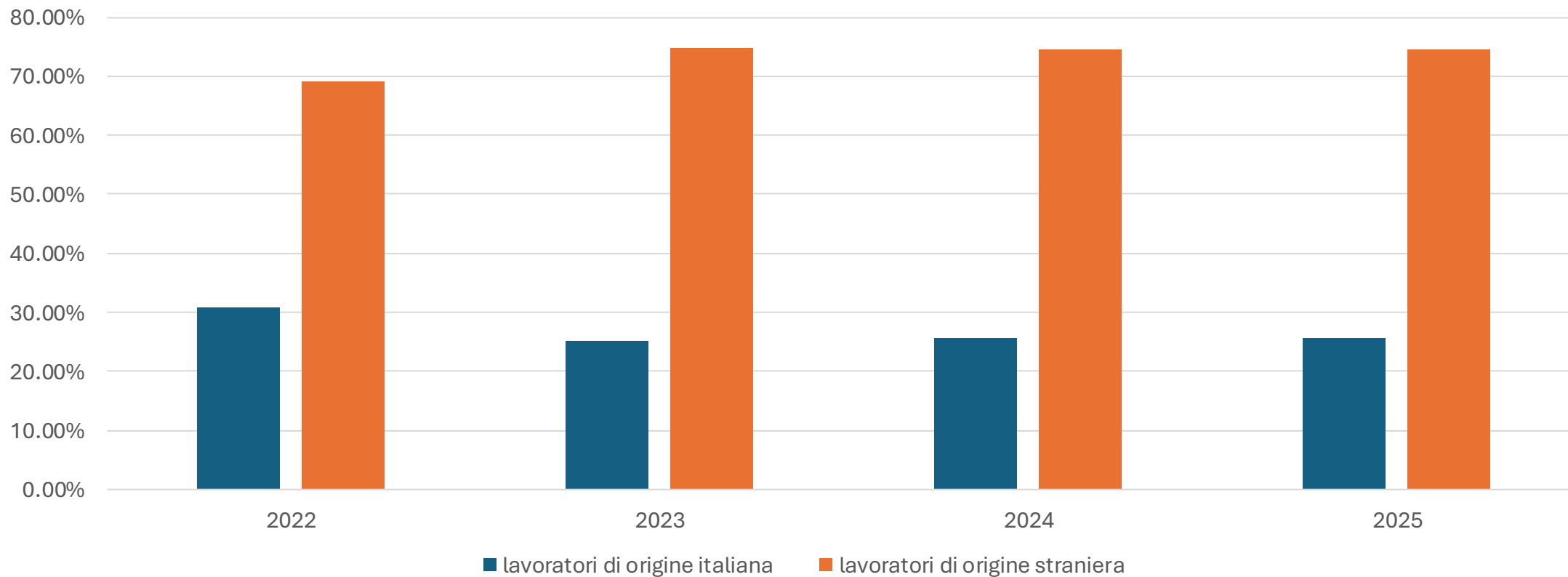
# I dati della Cassa Edile:

il fenomeno dei lavoratori di origine straniera e delle imprese straniere nei cantieri di

Brescia

Operai NUOVI assunti per provenienza (numero attivi)	Esercizio 2022		Esercizio 2023		Esercizio 2024		Esercizio 2025	
Operai italiani	2.284	30,93%	1.934	25,20%	2.155	25,51%	2.234	25,51%
Operai nazionalità estera	5.100	69,07%	5.742	74,80%	6.293	74,49%	6.525	74,49%
<b>Totale Operai NUOVI assunti</b>	<b>7.384</b>	<b>100,00%</b>	<b>7.676</b>	<b>100,00%</b>	<b>8.448</b>	<b>100,00%</b>	<b>8.759</b>	<b>100,00%</b>

Operai di origine italiana e operai di origine straniera: solo nuovi iscritti



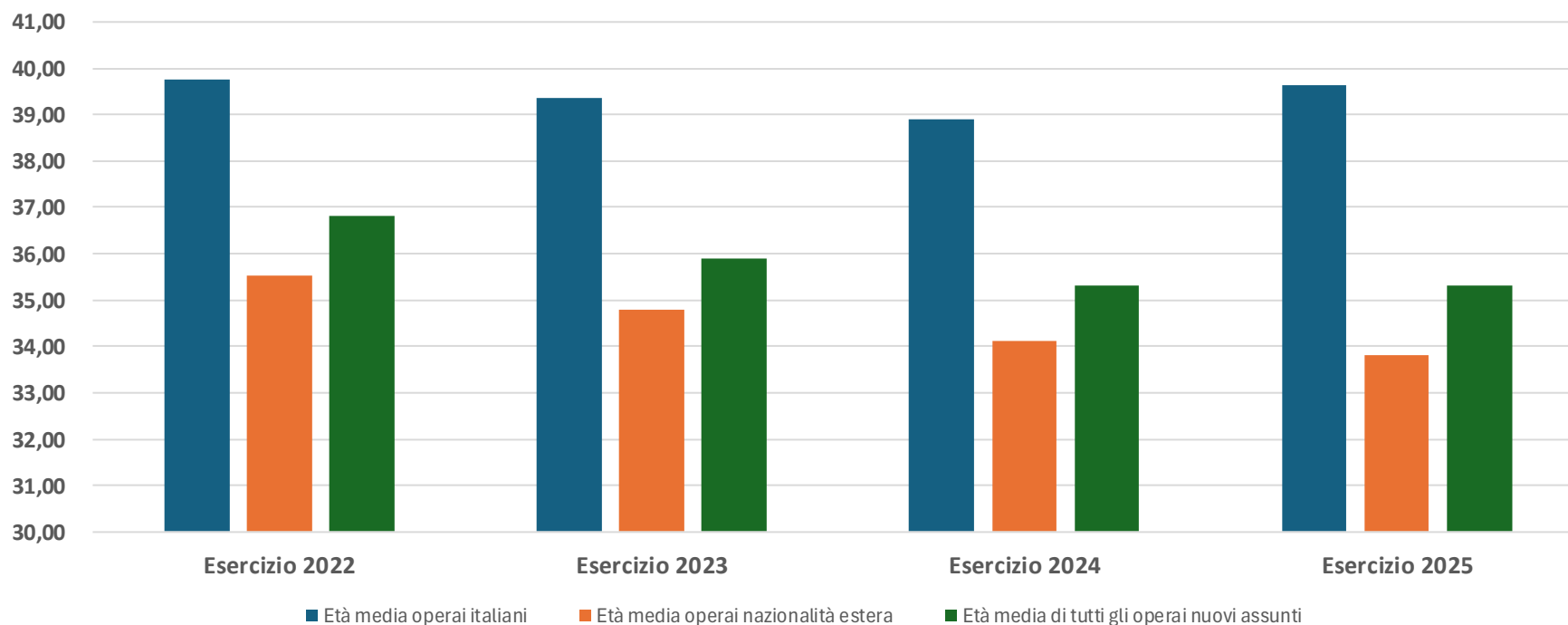
# I dati della Cassa Edile:

il fenomeno dei lavoratori di origine straniera e delle imprese straniere nei cantieri di

Brescia

## NUOVI INGRESSI - ETA' MEDIA OPERAI ITALIANI - ESTERI DAL 2022 AL 2025

Età media operai NUOVI assunti	Esercizio 2022	Esercizio 2023	Esercizio 2024	Esercizio 2025
Età media operai italiani	39,77	39,37	38,90	39,64
Età media operai nazionalità estera	35,52	34,79	34,11	33,81
Età media di tutti gli operai nuovi assunti	36,81	35,88	35,30	35,31



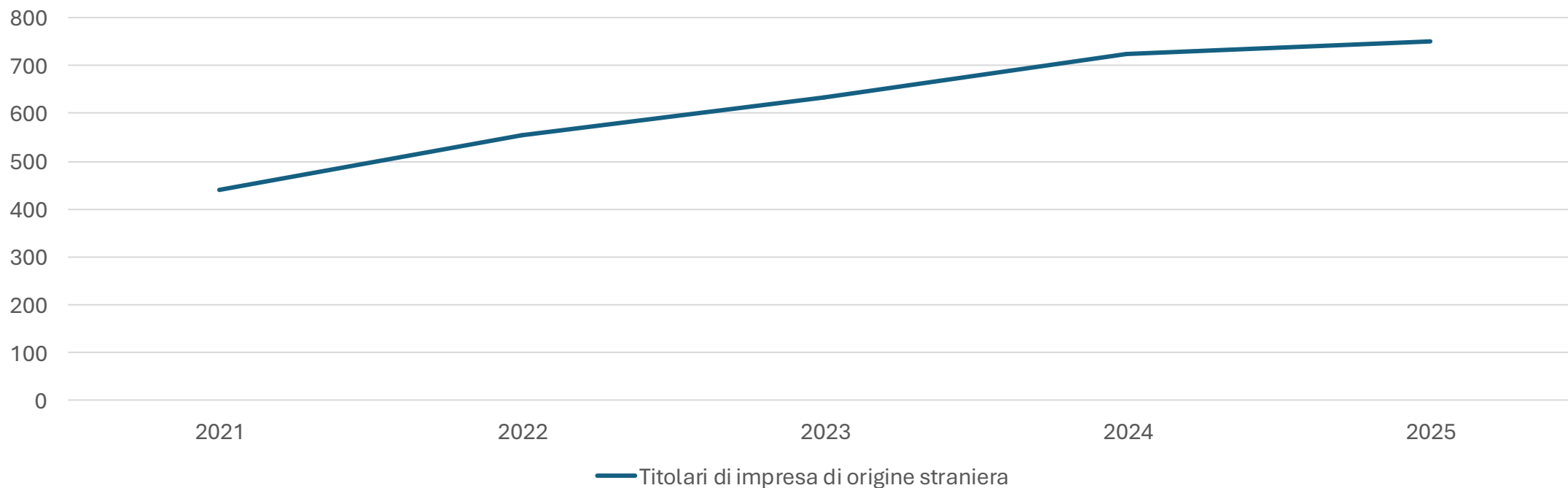
# I dati della Cassa Edile:

il fenomeno dei lavoratori di origine straniera e delle imprese straniere nei cantieri di  
Brescia

## NAZIONALITA' LEGALI RAPPRESENTANTI IMPRESE DAL 2021 AL 2025

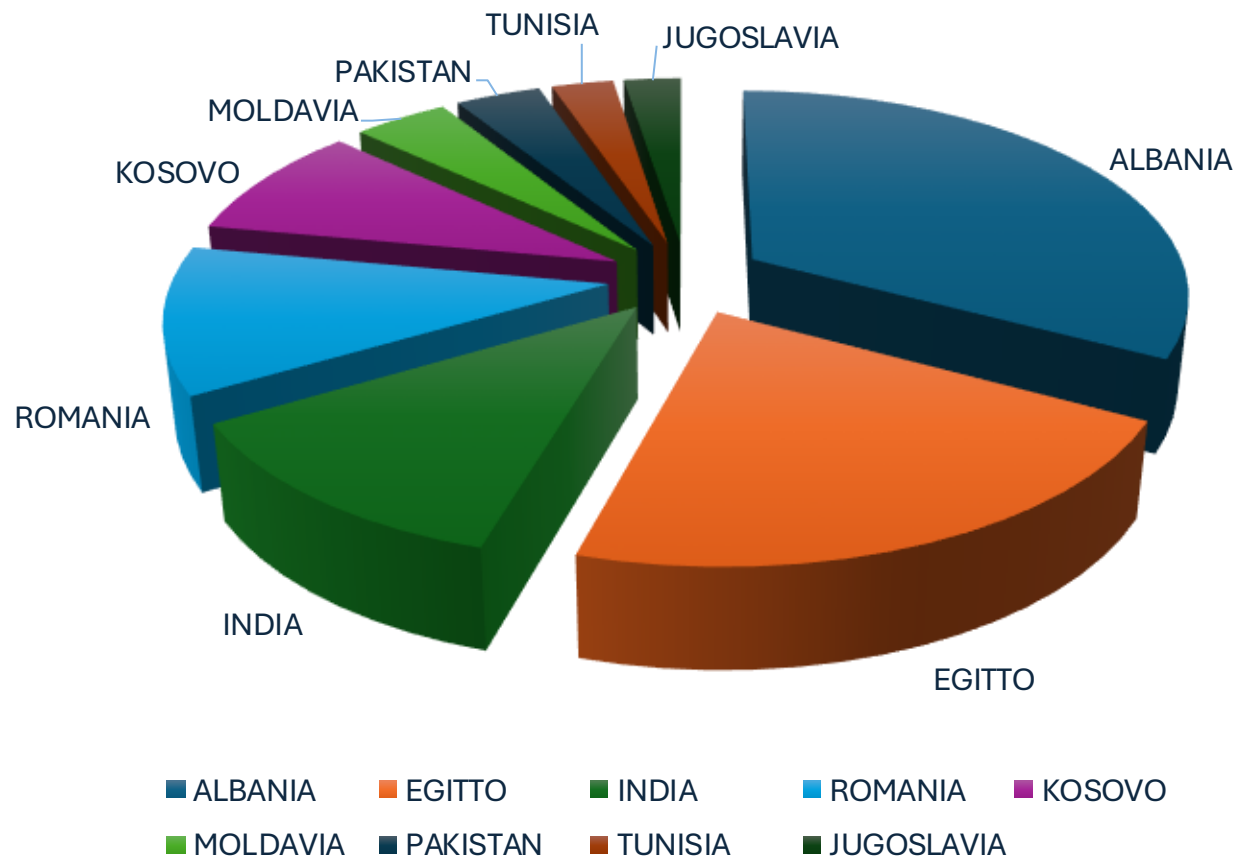
Imprese per nazionalità Legale Rappresentante	Esercizio 2021		Esercizio 2022		Esercizio 2023		Esercizio 2024		Esercizio 2025	
Imprese con Legale Rappresentante estero	439	14,08%	555	16,17%	635	17,81%	724	19,59%	751	20,36%

Titolari di impresa di origine straniera



# NAZIONALITA' RAPPRESENTANTI NATI ALL'ESTERO ESERCIZIO 2025

NAZIONE DI NASCITA	N_Legali Rappresentanti 2025	% Sul totale esteri
ALBANIA	158	21,04%
EGITTO	104	13,85%
INDIA	58	7,72%
ROMANIA	55	7,32%
KOSOVO	43	5,73%
MOLDAVIA	20	2,66%
PAKISTAN	18	2,40%
TUNISIA	13	1,73%
JUGOSLAVIA	12	1,60%



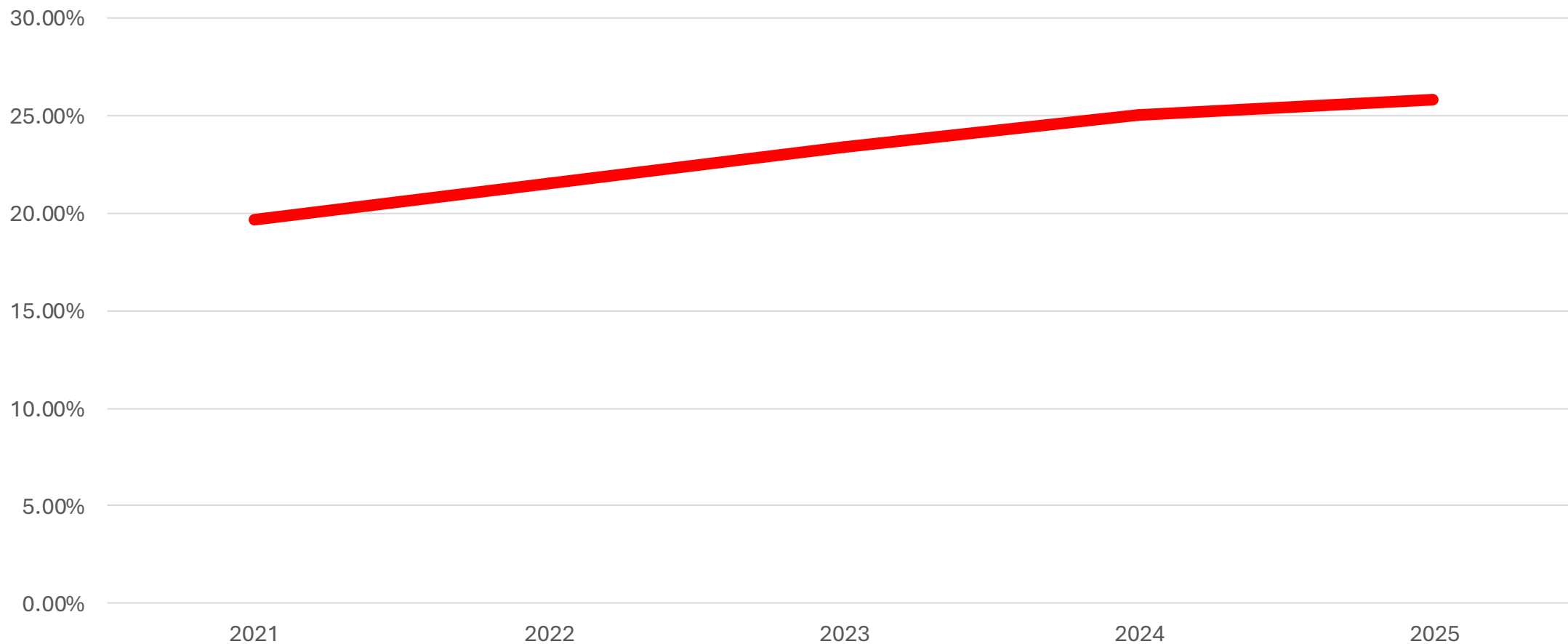
## I dati della Cassa Edile:

il fenomeno dei lavoratori di origine straniera e delle imprese straniere nei cantieri di

Brescia

Imprese per Tipologia Operai dipendenti	Esercizio 2021				Esercizio 2022			
	N.ro imprese		N.ro operai		N.ro imprese		N.ro operai	
Imprese con operai sia italiani che esteri	1.243	42,12%	20.732	77,47%	1.370	41,82%	23.050	76,07%
Imprese con SOLO con operai italiani	1.128	38,22%	3.246	12,13%	1.200	36,63%	3.491	11,52%
Imprese con SOLO con operai esteri	580	19,65%	2.783	10,40%	706	21,55%	3.762	12,41%
<b>Totale Imprese attive</b>	<b>2.951</b>	<b>100,00%</b>	<b>26.761</b>	<b>100,00%</b>	<b>3.276</b>	<b>100,00%</b>	<b>30.303</b>	<b>100,00%</b>
	Esercizio 2023				Esercizio 2024			
	N.ro imprese		N.ro operai		N.ro imprese		N.ro operai	
	1.451	42,50%	23.294	74,39%	1.529	43,41%	26.251	75,81%
	1.164	34,09%	3.383	10,80%	1.110	31,52%	3.172	9,16%
	799	23,40%	4.637	14,81%	883	25,07%	5.204	15,03%
	<b>3.414</b>	<b>100,00%</b>	<b>31.314</b>	<b>100,00%</b>	<b>3.522</b>	<b>100,00%</b>	<b>34.627</b>	<b>100,00%</b>
	Esercizio 2025							
	N.ro imprese		N.ro operai					
	1.567	44,66%	27.703	76,12%				
	1.035	29,50%	2.819	7,75%				
	907	25,85%	5.871	16,13%				
	<b>3.509</b>	<b>100,00%</b>	<b>36.393</b>	<b>100,00%</b>				

## Imprese con solo operai di origine straniera



**546** imprese (pari al **14,80%** delle imprese presenti), hanno impiegato solo operai stranieri (**4.519** pari al **14,09%** del totale operai attivi nel 2025).

	numero dipendenti per impresa
1	111
2	104
3	94
4	93
5	90
6	81
7	80
8	62
9	56
10	52

**I dati della Cassa Edile:**

il fenomeno dei lavoratori di origine straniera e delle imprese straniere nei cantieri di  
Brescia

# GRAZIE PER L'ATTENZIONE

**Dott. Nicolò Depellegrin**  
*Direttore Generale Enti Bilaterali  
CAPE - ESEB*

**AUDITORIUM ESEB**

**28 febbraio 2026**

